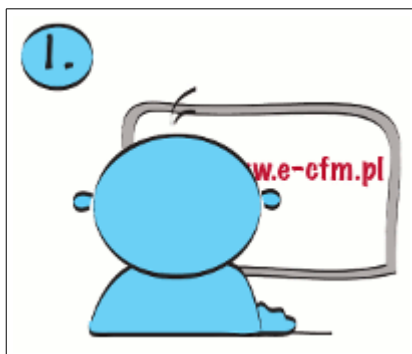
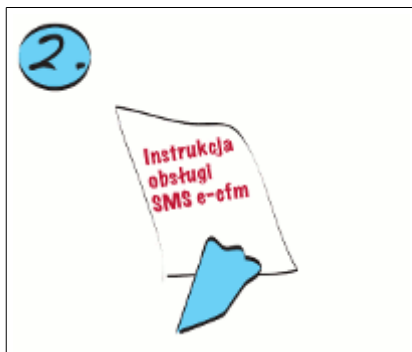


## Jak i gdzie dowiedzieć się więcej o systemie SMS e-cfm?



Zapoznaj się z, publikowanymi w serwisie e-cfm, dokładnym opisem systemu, jego możliwościami a także instrukcją obsługi, zawierającą poprawną składnię wiadomości SMS e-cfm.


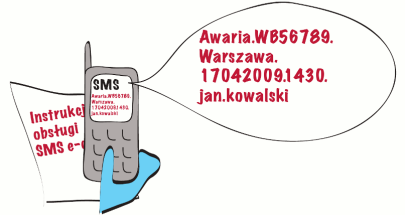



W sytuacjach szczególnych na drodze, skorzystaj z papierowej instrukcji obsługi systemu SMS e-cfm, Znajdziesz ją w schowku pojazdu e-floty.

### **PAMIĘTAJ!**

Twoja świadoma ocena sytuacji na drodze, w powiązaniu z odpowiednio przesłaną wiadomością SMS e-cfm, jest dla nas bardzo ważnym kanałem kontaktu. Dokładamy wszelkich starań aby była konstruowana poprawnie, a co za tym idzie zwiększała skuteczność podejmowania decyzji i umożliwiała szybkie i skuteczne działanie w Twojej sprawie.

## Jak poprawnie wysłać komunikat SMS e-cfm?

<p>1.</p> 	<p>Przed wysłaniem komunikatu alarmowego poprawnie oceń sytuację na drodze. W przypadku przesyłania odpowiedzi na zadane pytanie (informacja wysłana przez zespół e-cfm), zbierz możliwie najdokładniej informacje dot. pytania.</p>	<p>2.</p> 	<p>Wybierz, z instrukcji obsługi systemu, składnię wiadomości zgodną z przesyłaną treścią. To pozwoli na szybkie i odpowiednie zajęcie się twoim problemem.</p>
<p>3.</p> 	<p>Wprowadź, z zachowaniem poprawności składni, wiadomość SMS e-cfm.</p>	<p>4.</p> 	<p>Wiadomość wyślij na numer <b>+48 661 00 ecfm</b> (czyli +48 661 00 3236). W przypadku odpowiedzi odeślij ją na numer, z którego została wysłana (+48 661 00 ecfm).</p>